



УПРАВЛЕНИЕ ФЕДЕРАЛЬНОЙ СЛУЖБЫ
ГОСУДАРСТВЕННОЙ СТАТИСТИКИ
ПО СВЕРДЛОВСКОЙ ОБЛАСТИ
И КУРГАНСКОЙ ОБЛАСТИ

ИНДЕКСЫ ПОТРЕБИТЕЛЬСКИХ ЦЕН

Курганской области в ноябре 2024 года

23.12.2024

СОДЕРЖАНИЕ

Индексы потребительских цен	3
Индексы цен на отдельные группы и виды продовольственных товаров	7
Индексы цен на отдельные группы непродовольственных товаров	11
Индексы цен и тарифов на услуги	15

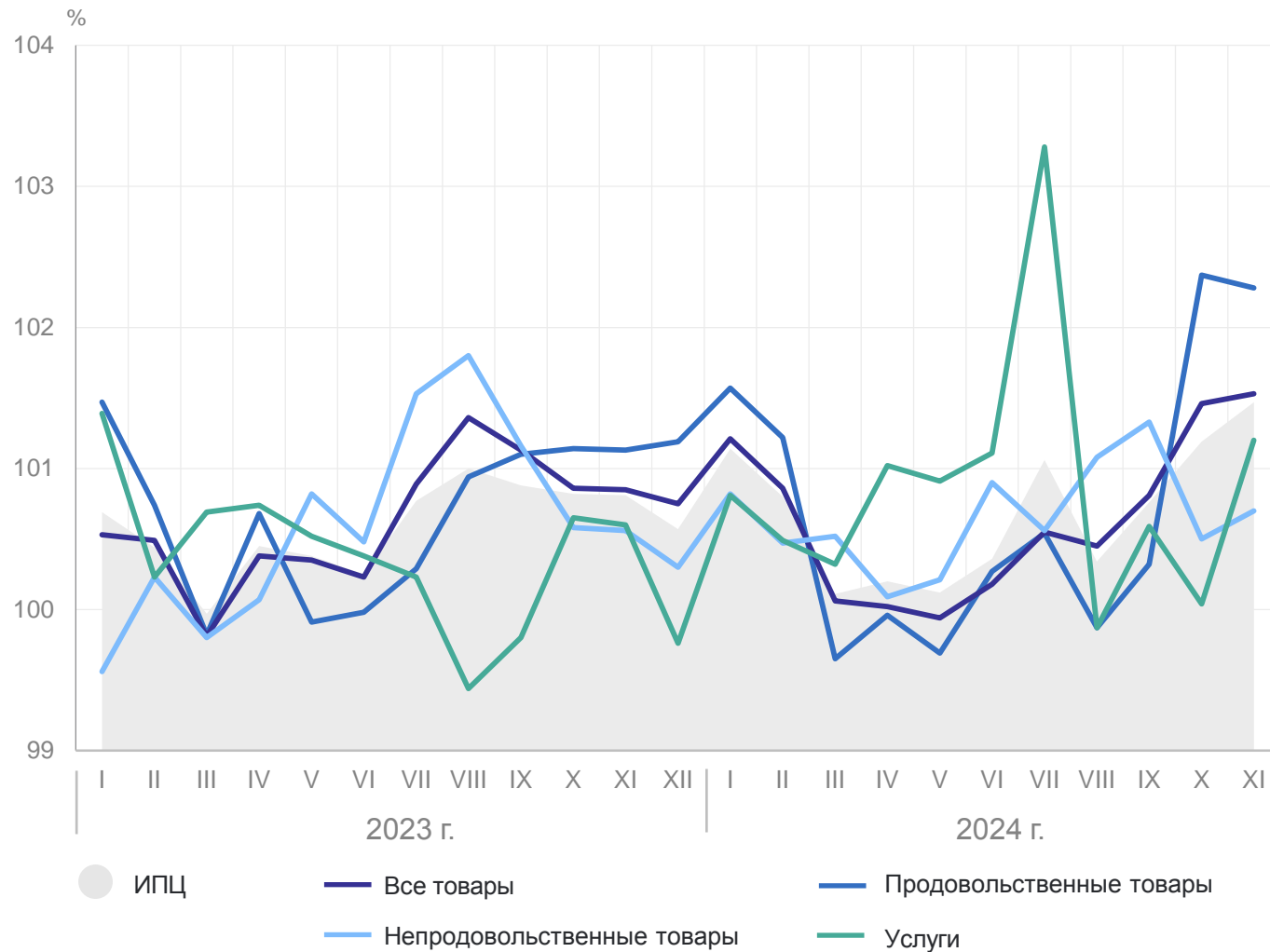
1

Индексы потребительских цен

ИНДЕКСЫ ПОТРЕБИТЕЛЬСКИХ ЦЕН

в % к предыдущему месяцу

СВЕРДЛОВСКСТАТ



ноябрь 2024 г. к октябрю 2024 г.

ИПЦ **101,47**

Все товары **101,53**

Продовольственные
товары **102,28**

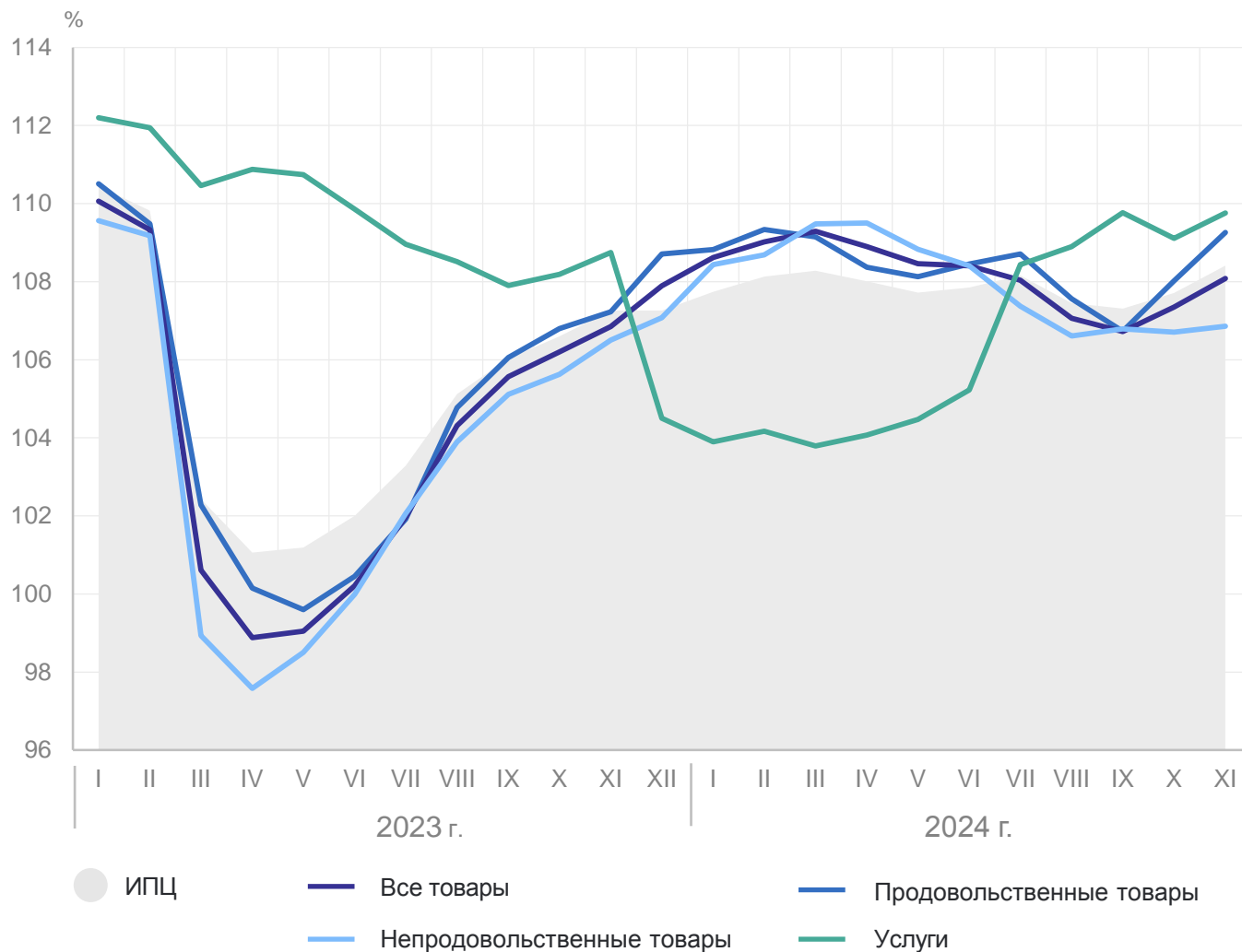
Непродовольственные
товары **100,70**

Услуги **101,20**

ИНДЕКСЫ ПОТРЕБИТЕЛЬСКИХ ЦЕН

в % к соответствующему месяцу предыдущего года

СВЕРДЛОВСКСТАТ



ноябрь 2024 г. к ноябрю 2023 г.

ИПЦ **108,41**

Все товары **108,08**

Продовольственные
товары **109,26**

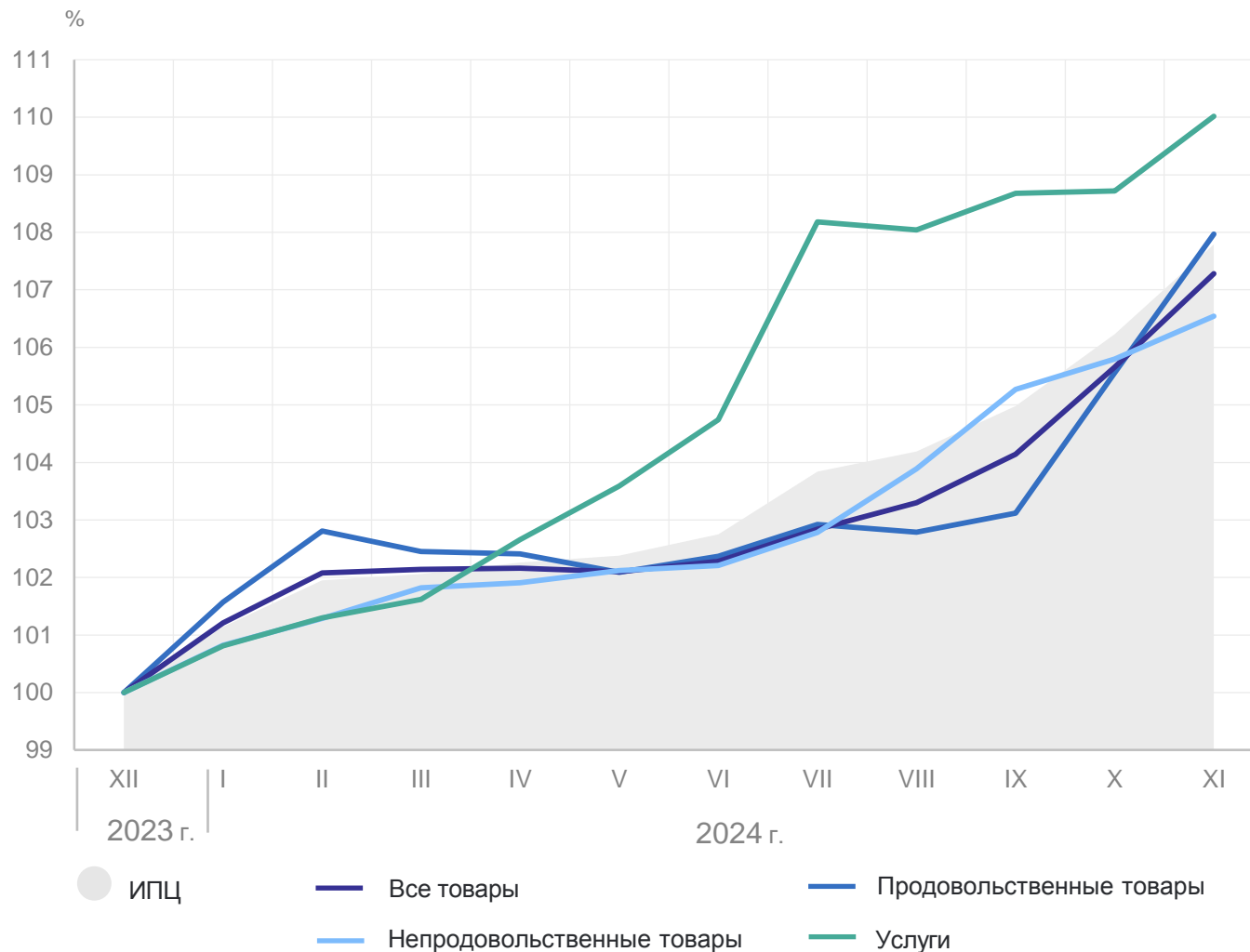
Непродовольственные
товары **106,86**

Услуги **109,76**

ИНДЕКСЫ ПОТРЕБИТЕЛЬСКИХ ЦЕН

в % к декабрю предыдущего года

СВЕРДЛОВСКСТАТ



ноябрь 2024 г. к декабрю 2023 г.

ИПЦ **107,79**

Все товары **107,28**

Продовольственные
товары **107,97**

Непродовольственные
товары **106,54**

Услуги **110,02**

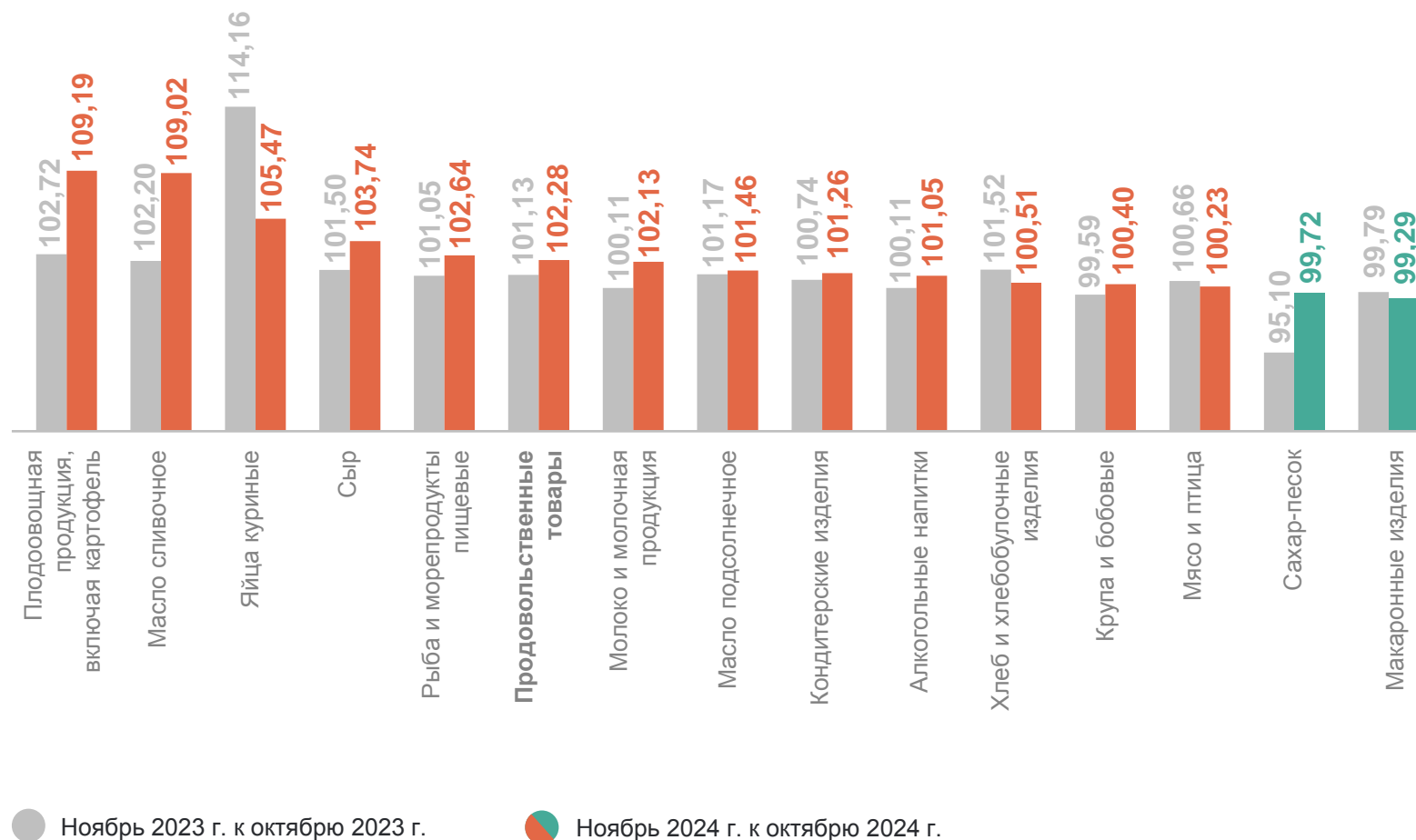
2

Индексы цен на отдельные группы и виды продовольственных товаров

ИНДЕКСЫ ЦЕН НА ОТДЕЛЬНЫЕ ГРУППЫ ПРОДОВОЛЬСТВЕННЫХ ТОВАРОВ

ноябрь 2024 г. в % к предыдущему месяцу

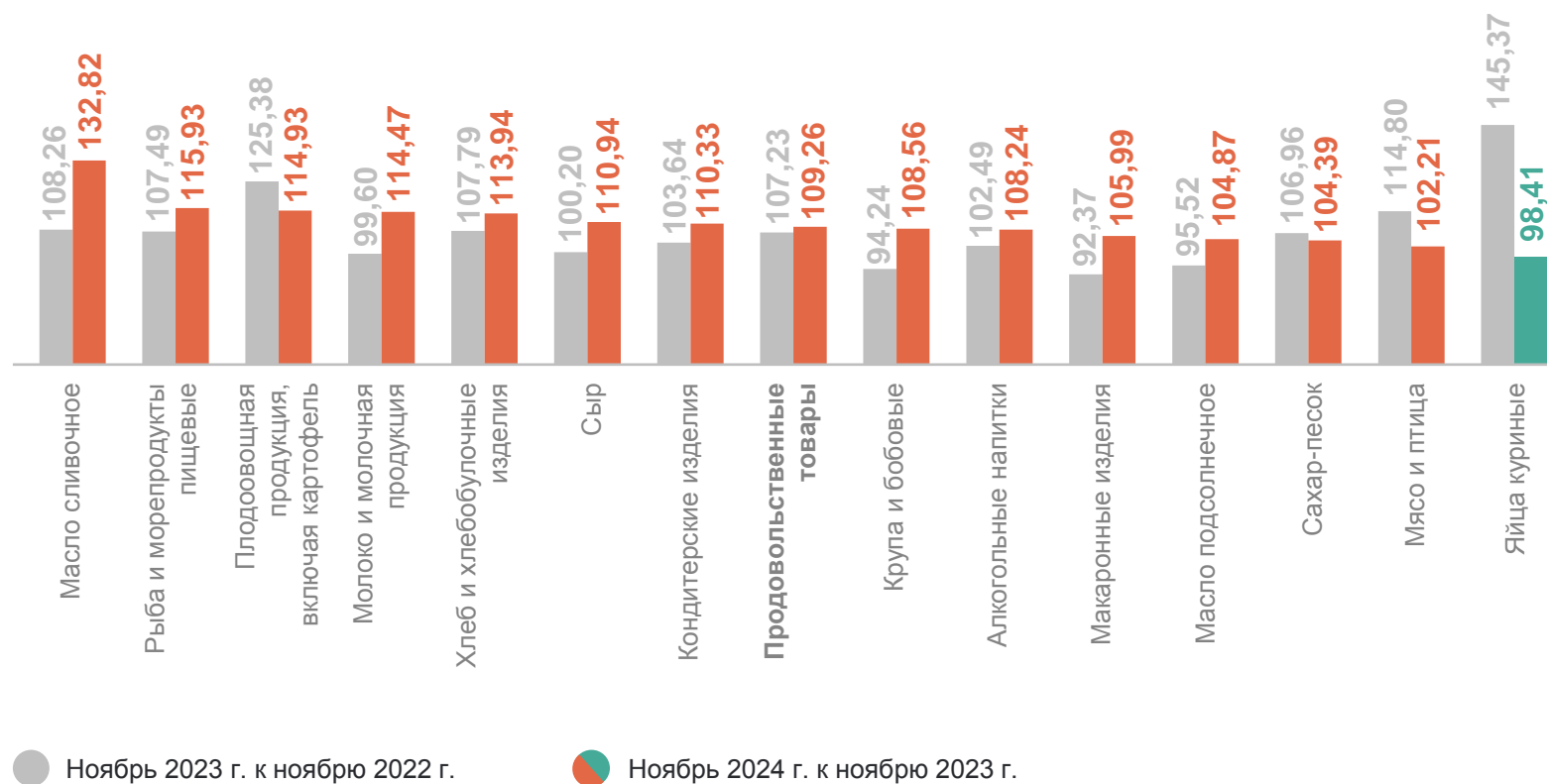
СВЕРДЛОВСКСТАТ



ИНДЕКСЫ ЦЕН НА ОТДЕЛЬНЫЕ ГРУППЫ ПРОДОВОЛЬСТВЕННЫХ ТОВАРОВ

ноябрь 2024 г. в % к соответствующему месяцу предыдущего года

СВЕРДЛОВСКСТАТ



ИНДЕКСЫ ЦЕН НА ОТДЕЛЬНЫЕ ВИДЫ ПЛОДОВООВОЩНОЙ ПРОДУКЦИИ

СВЕРДЛОВСКСТАТ

	К предыдущему месяцу, в %			Ноябрь 2024 г., в % к	
	сентябрь 2024 г.	октябрь 2024 г.	ноябрь 2024 г.	декабрю 2023 г.	ноябрю 2023 г.
Плодоовощная продукция, включая картофель	96,56	103,40	109,19	110,88	114,93
Капуста белокочанная свежая	79,13	89,89	111,39	126,26	118,46
Картофель	75,42	101,58	119,23	168,84	170,30
Лук репчатый	87,09	96,39	117,39	138,12	135,87
Морковь	81,35	96,21	100,98	103,06	110,22
Огурцы свежие	108,34	101,39	160,34	87,67	141,34
Помидоры свежие	100,32	106,23	119,40	102,08	100,13
Яблоки	90,81	100,36	98,59	122,75	121,14

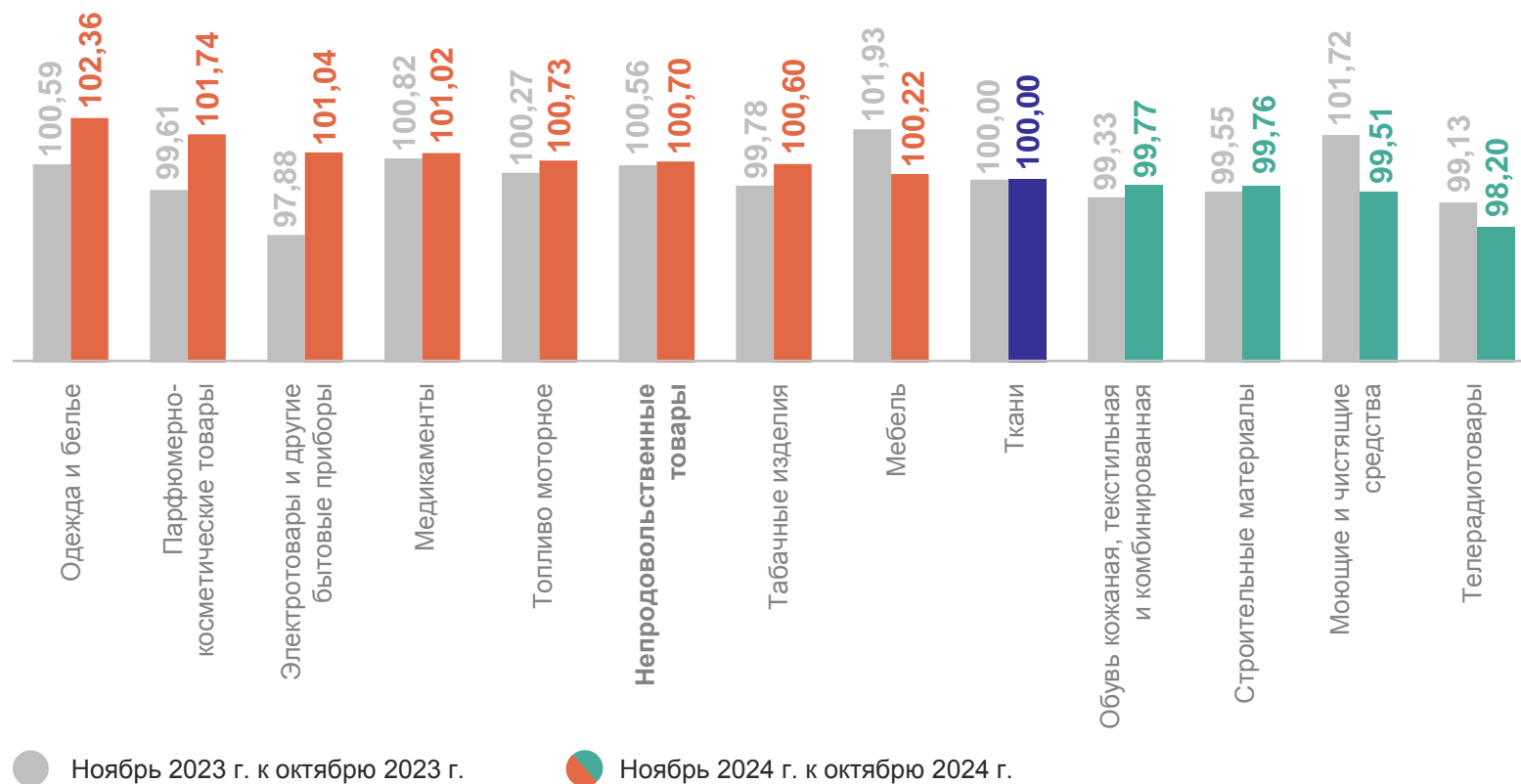
3

Индексы цен на отдельные группы непродовольственных товаров

ИНДЕКСЫ ЦЕН НА ОТДЕЛЬНЫЕ ГРУППЫ НЕПРОДОВОЛЬСТВЕННЫХ ТОВАРОВ

ноябрь 2024 г. в % к предыдущему месяцу

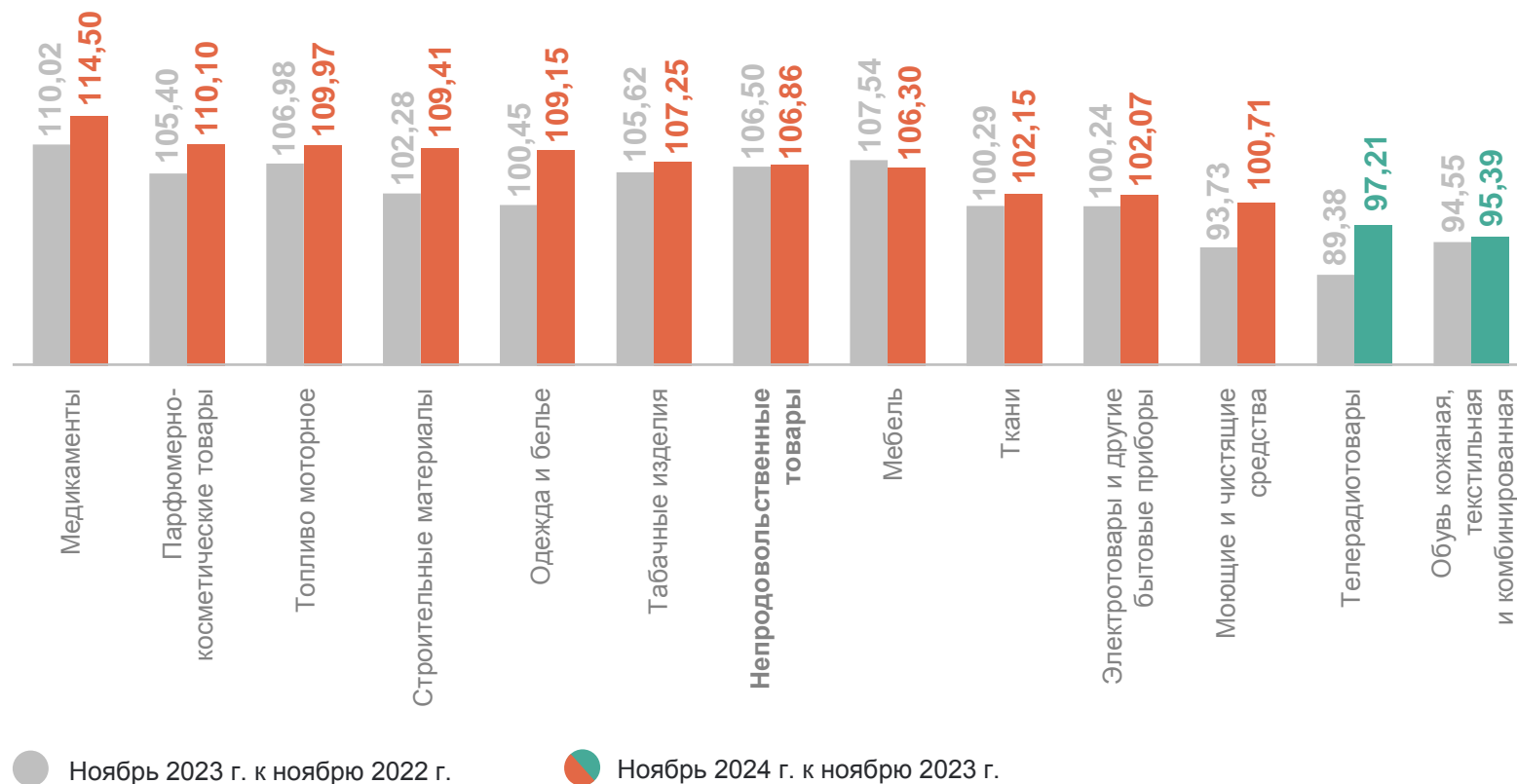
СВЕРДЛОВСКСТАТ



ИНДЕКСЫ ЦЕН НА ОТДЕЛЬНЫЕ ГРУППЫ НЕПРОДОВОЛЬСТВЕННЫХ ТОВАРОВ

ноябрь 2024 г. в % к соответствующему месяцу предыдущего года

СВЕРДЛОВСКСТАТ



ИНДЕКСЫ ЦЕН НА ТОПЛИВО МОТОРНОЕ

СВЕРДЛОВСКИЕ ОБЛАСТЬ
СТАТИСТИКА

	К предыдущему месяцу, в %			Ноябрь 2024 г., в % к	
	сентябрь 2024 г.	октябрь 2024 г.	ноябрь 2024 г.	декабрю 2023 г.	ноябрю 2023 г.
Топливо моторное	101,30	100,63	100,73	110,10	109,97
Газовое моторное топливо	112,70	99,76	100,00	121,91	122,97
Дизельное топливо	100,35	100,34	101,61	106,80	107,35
Бензин автомобильный марки АИ-92	100,41	100,58	100,83	108,56	108,35
Бензин автомобильный марки АИ-95	100,41	100,74	100,84	108,65	108,38
Бензин автомобильной марки АИ-98 и выше	104,41	100,91	100,00	119,60	119,60

3

Индексы цен и тарифов на услуги

ИНДЕКСЫ ЦЕН И ТАРИФОВ НА УСЛУГИ

ноябрь 2024 г. в % к предыдущему месяцу

СВЕРДЛОВСКСТАТ

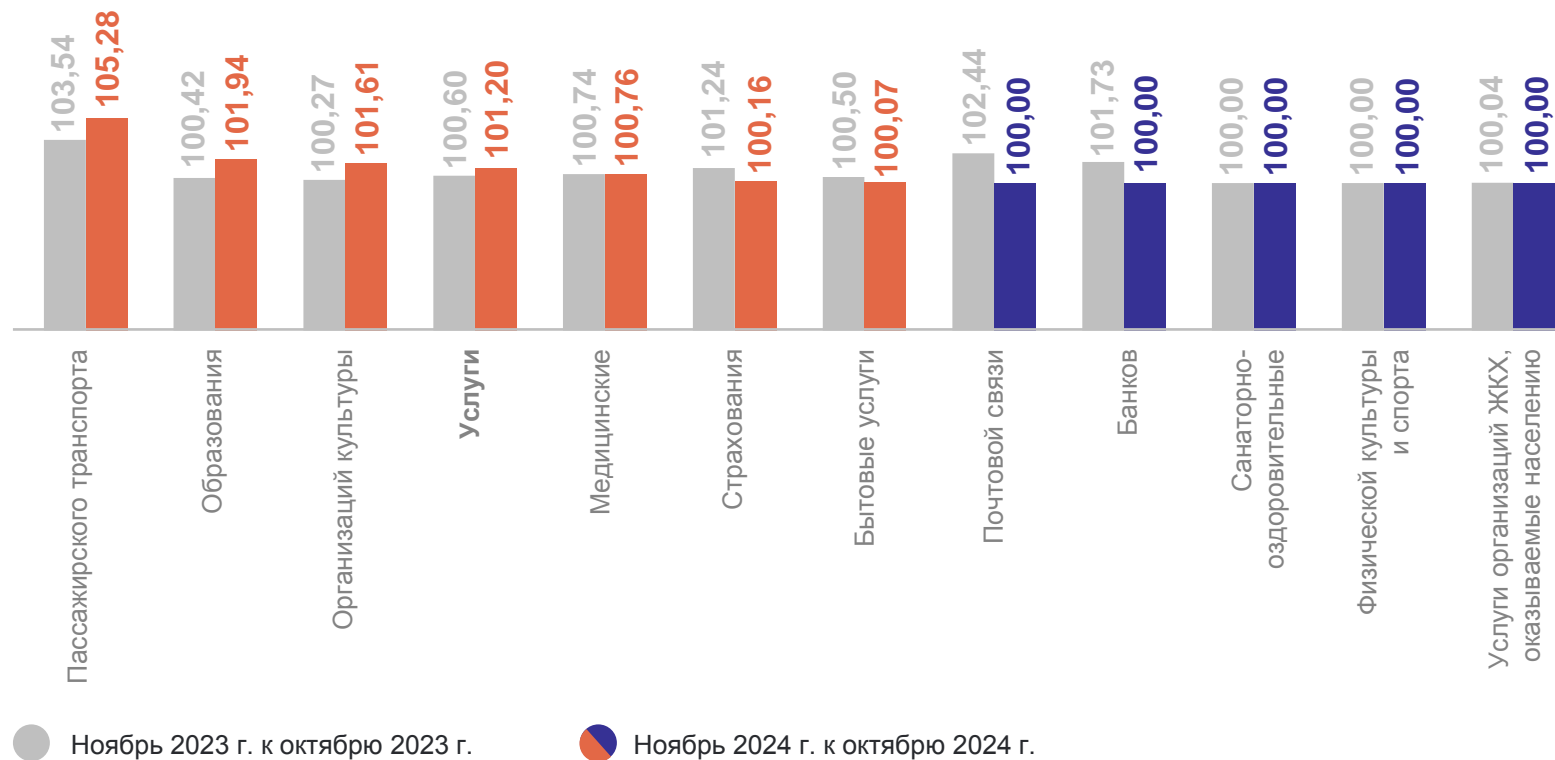
101,20 Услуги

105,28 Пассажирского транспорта

101,94 Образования

100,16 Страхования

100,07 Бытовые услуги



ИНДЕКСЫ ЦЕН И ТАРИФОВ НА УСЛУГИ

ноябрь 2024 г. в % к соответствующему месяцу предыдущего года

СВЕРДЛОВСКСТАТ

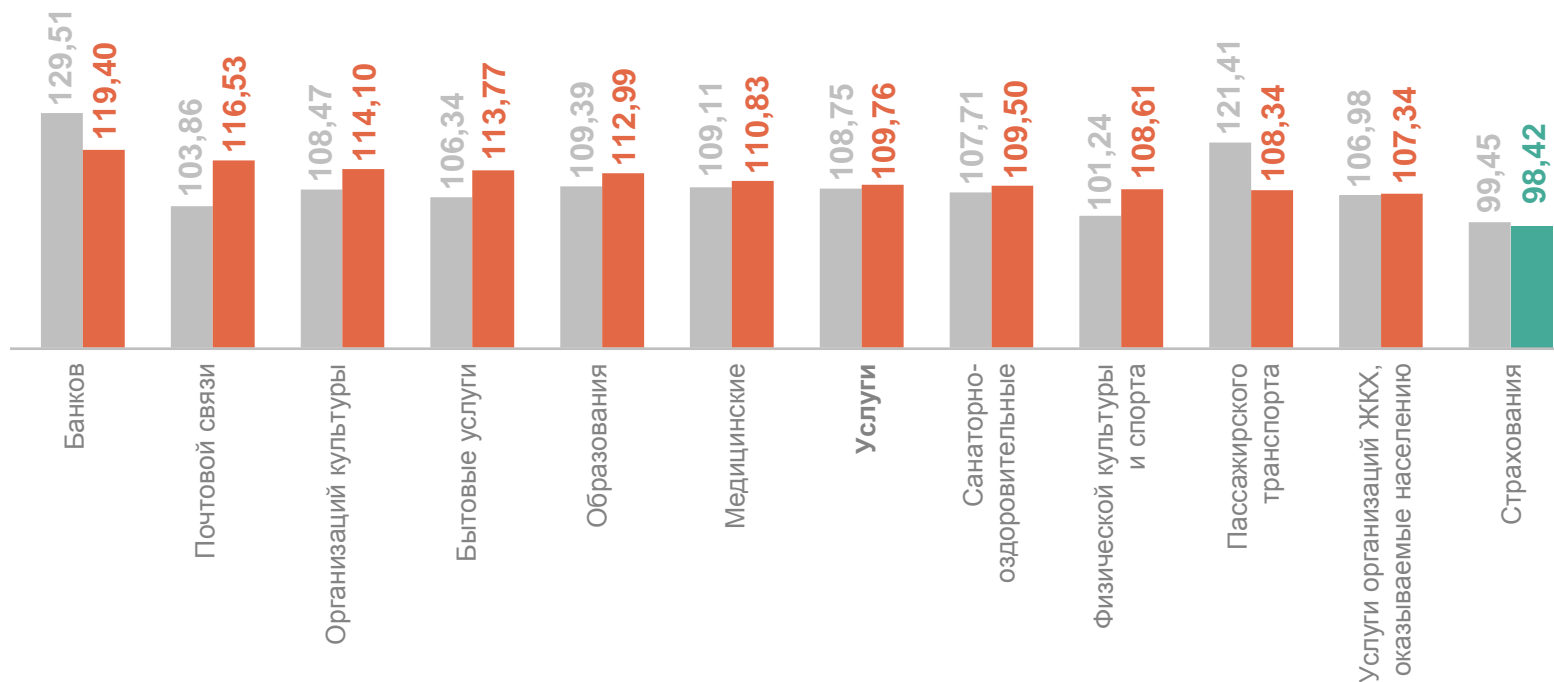
109,76 Услуги

119,40 Банков

116,53 Почтовой связи

107,34 Услуги организаций
ЖКХ, оказываемые
населению

98,42 Страхования



● Ноябрь 2023 г. к ноябрю 2022 г.

● Ноябрь 2024 г. к ноябрю 2023 г.